



活動実施報告書(平成30年度)

名称: きずな保育園



所在地: 鹿児島市高麗町39-11

電話番号: 099-298-1171

4月:

取組内容	活動の様子(写真等)
<p>「まずは保育士がエコ意識を持とう!!」</p> <p>段ボールや空き箱など廃品や廃材を再利用して身近な物を作る。</p> <ul style="list-style-type: none">・段ボールで作ったオムツ入れやおもちゃ箱・牛乳パックで作った長椅子・空き箱や牛乳パックを使った小物入れなど	 
取組結果・感想等	
<p>段ボールや空き箱、トレイや牛乳パックなど廃品が、少しの工夫で身近な用品に生まれ変わるのだということを実感した。</p> <p>また、保育士自身がエコ意識を持つことができた。</p>	



5月:

取組内容	活動の様子(写真等)
<p>「段ボールや新聞紙で遊ぼう!」</p> <p>段ボールを使って劇遊びの小道具を作ったり、新聞紙で遊んだりする。</p>	 
取組結果・感想等	
<p>子ども達同士で話し合いながら製作を進めたり、遊びを展開したりする姿が見られた。身近な廃品、廃材が楽しい遊びになるのだということ子ども達なりに感じる事ができた。</p>	



6月:

取組内容	活動の様子(写真等)
<p>「身近な物、資源、水を大切に使う！」</p> <p>身近な物や資源の大切さについて考え、 “水を出しっぱなしにしない。” “トイレトーパーを取りすぎない。” など簡単な目標を立てる。</p>	 
取組結果・感想等	
<p>トイレに使用するトイレトーパーの長さの目安となるもの(きりんのディスプレイ)を貼ることで、子ども達が大切に使うことができた。また、出しっぱなしになっている水道の水に気づいて止めに行ったり、子ども同士で声を掛け合ったりする姿が見られた。</p>	

7月:

取組内容	活動の様子(写真等)
<p>「園庭の畑で野菜を育てよう！」</p> <p>ミニトマト・ナス・キュウリ・オクラなどの野菜の苗を植え、育てる。</p>	 
取組結果・感想等	
<p>自分達で苗を植え、育てることを喜び、水を撒いたり、登降園時に畑を見に行き、声を掛けたり、観察したりする姿が見られた。また、収穫の際はとても嬉しそうにしており、苦手な野菜も食べていた。</p>	

8月:

取組内容	活動の様子(写真等)
<p>「プールの水を再利用しよう！」</p> <p>プール遊びで使用した水を再利用し、園庭の花壇や野菜の苗に水を撒く。</p>	 
取組結果・感想等	
<p>プールの水をバケツやジョウロに入れ、花壇や畑に一生懸命水を撒いていた。</p> <p>プール遊び後は流してしまう水も再利用できることを知り、子ども達なりに水を大切にすることができた。</p>	




9月:

取組内容	活動の様子(写真等)
<p>「エコ活動について知ろう！」</p> <p>九州電力エコマザーの方をお招きして、ペープサートを使ったエコ活動の話聞く。</p>	 
取組結果・感想等	
<p>エコ活動の話にとっても興味を示していた。</p> <p>「水をだしっぱなしにしない。」「ゴミはきちんと分ける。」など地球を守るエコ活動について学ぶことができた。</p>	

10月:

取組内容	活動の様子(写真等)
<p>「自然物を使って遊ぼう！」</p> <p>園庭や公園、散歩道で拾ったどんぐりや落ち葉を使って製作をしたり、遊んだりする。</p>	 
取組結果・感想等	
<p>過ごしやすい季節になり、戸外や園外で遊ぶ機会をたくさんつくった。その時に拾ったどんぐりでマラカスを作ったり、落ち葉で動物の顔を作ったりと自然物でたくさん遊ぶことができた。</p>	


11月:

取組内容	活動の様子(写真等)
<p>「食材・食事を作ってくれる人へ 感謝の気持ちを伝えよう！」</p> <p>給食の食材を届けてくれるお店を訪問し、日頃の感謝の気持ちを伝える。</p>	  
取組結果・感想等	
<p>魚屋さん・八百屋さん・お肉屋さんを訪問し、見学したり、お店の方の話を聞いたり、とても興味を示していた。</p> <p>実際にお店に行くことで食材の大切さや作ってくれる人への感謝の気持ちを持つことができた。</p>	



12月:

取組内容	活動の様子(写真等)
<p>「給食を残さず食べよう！」 自分の食べられる量を調節し、残さず食べる。</p>	 
取組結果・感想等	
<p>自分で給食を配膳することで、一人ひとりが自分の食べられる量を考えることができた。 また、子ども同士で食材について話をしたりつくってくれる人への感謝の気持ちを持つことができた。</p>	



1月:

取組内容	活動の様子(写真等)
<p>「廃品・廃材を使って お店屋さんごっこの品物を作ろう！」 牛乳パックやトレイ、空き箱等の廃品を使っ お店屋さんごっこの品物を作る。</p>	 
取組結果・感想等	
<p>牛乳パックやヤクルトの容器、食品用のトレイや空き箱などいろいろな廃品を使い、子ども同士でアイデアを出し合いながら楽しそうに作っていた。 普段はゴミとして捨ててしまう物も再利用できること、素敵な作品に生まれ変わることを知ることができた。</p>	

2月:

取組内容	活動の様子(写真等)
<p>「自分達にできるエコ活動を考えよう！」</p> <p>今までのエコ活動を振り返り、自分達にできるエコ活動を考える。</p>	 
取組結果・感想等	
<p>今までの取り組みを振り返り、自分達にできるエコ活動を絵に描き、みんなの前で発表した。</p> <p>「給食を残さず食べる。」「容器や空き箱を使う。」「水を出しっぱなしにしない。」などいろいろな意見が出た。</p>	

3月:

取組内容	活動の様子(写真等)
<p>「エコ活動のポスターを作ろう！」</p> <p>自分達にできるエコ活動をまとめ、ポスターを作る。</p>	 
取組結果・感想等	
<p>自分達の考えたエコ活動の絵を画用紙にまとめ、ポスターを作った。</p> <p>子ども同士で意見を出し合ったり、活動を振り返ったりする良い機会となった。</p>	

1年間取り組んだ感想・ご意見

今年度初めて取り組んだエコ活動だったが、一人ひとりの小さな取り組みが大きな力になることを実感した。今までゴミとして捨てていた物が少しの工夫で素敵な作品に生まれ変わったり、少し意識するだけでエコ活動につながったりと、子ども達にとっても保育士にとっても学びや気づきの多い一年だった。

計画通りにいかない部分も多かったが、エコ活動を行うことで、子ども達に「物を大切に作る心」「感謝する心」が芽生えたように思う。

今年度の取り組みをしっかりと振り返り、次年度はさらに深めていきたいと思う。