


4月

5月:アサガオを育て、夏に向けて、緑のカーテンを作ろう

取組内容

- ・種を蒔く
- ・支柱、ネットの作成
- ・支柱やネットを張る


活動の様子(写真等)



<種まき>

取組結果・感想等

- ・つるがうまく巻きつく様に、支柱やネットの位置を成長に合わせて工夫した。
- ・緑のカーテンが、暑さを和らげる効果があった。



<水やり>

6月
7月:夏野菜を育てよう


取組内容


- ・小トマト、ピーマン、ナスの苗を植える。
- ・水やりをする。
- ・収穫する。

活動の様子(写真等)







取組結果・感想等

- ・大きくなるにつれて、苗が倒れそうになっていたので支柱を取り付けた。喜んで水やりをしていた。野菜が出来ると、収穫を楽しみにしていた。自分達で収穫する喜びを味わう事ができていた。





6R. 7R




8月
9月: 廃材で作ったおもちゃで遊ぼう

取組内容

・廃材を集める
(牛乳パック、ペットボトルキャップ、紙など)
・集めた廃材でおもちゃ製作
月行事でみんなでお遊ぼう

活動の様子(写真等)



取組結果・感想等



・たくさんの廃材が集まり
みんなのアイデアでいろいろな
おもちゃが出来上がった。
自分たちで作ったおもちゃ
は普段よりも大切に
扱っているように感じた。

10月
11月: 給食を残さず食べよう。

取組内容

・一人ひとりの食卓の量を
調整する。
・残飯が少なくなるように
工夫をする。







活動の様子(写真等)







取組結果・感想等

・一人ひとりの量を調整
する事で、完食できる子
が増え、残飯を少なく
する事ができた。
完食できた子どもたちは
嬉しそうにしていた。





8~9月
療材で作った
おもちゃで
遊ぼう!!




1月: 節電の勉強をしよう

取組内容


・待機電力の削減・使用削減
 ・使用していない部屋、
 玄関・廊下の照明を
 消す、又は照明を半分
 にして、子どもたちに節電を

活動の様子(写真等)



取組結果・感想等

意識させる。
 真夏で暑い時、冬には真冬で
 寒い時、エアコンを使用しない。
 節電方法では、子どもたちの健
 康状態を損ねるリスクがある為
 使用しない。経費を減らす節電
 手段も、無駄を省く節電を
 意識した。



2月: エコ取組の報告

取組内容

エコ取組への
 振り返り・反省

活動の様子(写真等)

取組結果・感想等

・エコの取組でも2年目
 (2年)、職員もエコに
 なるようになったことも増
 えた。
 日常の中で自然と取組める
 活動も今後少しずつ増
 やしていく所と考える。

1年間取組んだ感想・ご意見

・エコ活動への取組でも、日常の生活の中で自然と「できること」
 に取組むことができたように感じる。「エコなバックリサイクル」
 「節電」「新聞紙やカレンダーのリサイクル」等々、日々の生活の中で
 取組めることは今後も継続的に取組んでいきたい。
 職員同士の共通認識と共にアイデアを出し合い、リサイクル
 にも繋がる活動を更に取入れていく所と思う。