

様式第2(第9条関係)

## 活動実施報告書(令和4年度)

名称: 鹿児島市立宮川幼稚園

所在地: 五ヶ別府町 159番地  
丁目 番 号

電話番号: 099-264-3309 E-mail: miyaka-youchien@city.kagoshima.lg.jp

代表者: 石原義仁 担当: 井上純子

### 4月: 出っぱなしの水, もったいない

#### 取組内容

- 砂場の水遊びも桶に溜めて使おう。
- 水はちよろちよろ使おう。

#### 取組結果・感想等

- 年少児には, 保育者が丁寧に水の使い方を教え, 大切に使うことを指導した。
- 手洗いや給食後の歯磨きの時も「もったいない」と言いながら, 少しずつ使う姿がある。

#### 活動の様子(写真等)



### 5月: 大好きな給食もりもり食べよう

#### 取組内容

- 「苦手な食べ物も挑戦して食べてみよう」
- 「黙食しよう」
- 「おかわりうれしいなあ」

#### 取組結果・感想等

- 量を少なめに入れることで, 完食の喜びを味わわせた。
- 月1回の「ごほうびシール」を貼って動機付けを行った。
- お代わりをする園児が増えた。
- 給食当番もがんばった。

#### 活動の様子(写真等)



## 6月：きれいな花を咲かそう

### 取組内容

- 年齢毎に一人一鉢をしよう。
- 3歳児：アサガオ
- 4歳児：ひまわり
- 5歳児：ミニトマト

### 取組結果・感想等

- 一人一人が自分の植えた植物に「大きなあれ」と言いながら水やりをしていた。
- アサガオやひまわりは家に持ち帰らせ、育てた。
- ミニトマトはよく実り、自分が育てたトマトを頬張っていた。

### 活動の様子(写真等)



## 7月：グリーンカーテンで野菜育て

### 取組内容

- 緑のカーテンで園長室を涼しくしよう
- 緑のカーテンを作って野菜を育てよう

### 取組結果・感想等

- 今年のゴーヤは、葉は生い茂った。実はあまりできなかった。


### 活動の様子(写真等)



8月:

取組内容	活動の様子(写真等)
取組結果・感想等	

9月: ガラクタで遊ぼう

取組内容	活動の様子(写真等)
<ul style="list-style-type: none"><li>○ 空き箱やペットボトル, 紙コップなどで好きな物を作ろう。</li><li>○ 家にある廃材を持ち寄ろう。</li><li>○ お店屋さんごっこで, 自分たちで作った品物を売ろう。</li></ul>	
取組結果・感想等	
<ul style="list-style-type: none"><li>○ 新聞紙や空き箱, 卵パックなど, 家にある廃材で, 店屋の品物を作り, お店屋さんごっこの遊びでお客さんに売って楽しんだ。</li><li>○ 保護者にも家にある廃材を園に提供してもらおうお願いしている。</li></ul>	

## 10月：使ったおもちゃは元の部屋へ

### 取組内容

- 次の遊びに行く時は、使った道具を片付けてから遊ぶ。
- 用具や道具は、元に合った場所に直そう。

### 取組結果・感想等

- 年長児を中心に、自分たちで使った道具を片付ける様子が見られた。
- 時計を見ながら「長い針が5だから片付けだよ」と声を掛け合っていた。

### 活動の様子(写真等)



## 11月：使ったら電気パチン

### 取組内容

- 使わない電気は、パチンと消す。
- 天気の良い日は、日光を取り入れ、電灯を効果的に使用して室内を明るくする。

### 取組結果・感想等

- 天気の良い日は、日光を取り入れて遊んだ。
- トイレの電気の消し忘れが多かった。

### 活動の様子(写真等)



## 12月：育てたお米でもちつき

### 取組内容

- 自分たちで育てたお米で餅つきをしよう。
- 地域の方に感謝しながら食べよう。

### 取組結果・感想等

- コロナの関係で、今年も地域の方の手伝いをもらって餅つき機を使って餅をついた。
- 自分で丸めた餅を美味しく頂いた。

### 活動の様子(写真等)



## 1月：体を動かして心もぼかぼか

### 取組内容

- 寒さに負けず、広いグラウンドで凧揚げして楽しもう。
- 田んぼの土手で遊ぼう。
- 雪で遊ぼう。



### 取組結果・感想等

- 自分で作った凧を歓声をあげながら上げていた。
- 走った後の体の温もりを感じていた。
- 田んぼの土手を走ったり、飛び降りたりしながら寒さを乗り切った。
- 野外活動センターに積もった雪で寒さを気にせず思い切り遊んだ。



### 活動の様子(写真等)



## 2月： 買い物体験をしよう

取組内容	活動の様子(写真等)
<ul style="list-style-type: none"><li>○ 遠足の時の買い物を楽しもう。</li><li>○ 自分の好きな物を自分で買おう。</li></ul>	 
取組結果・感想等	
<ul style="list-style-type: none"><li>○ 頼まれたバナナを見付け、ほっとしている。</li><li>○ 初めて自動精算機を使う園児は、教師の手伝いをもらい、上手に支払いをした。</li></ul>	

## 3月： 大掃除でぴかぴか幼稚園・来年度計画

取組内容	活動の様子(写真等)
<ul style="list-style-type: none"><li>○ 今年のエコ活動を振り替えよう。</li><li>○ 来年はどんなことをしようか。</li></ul>	 
取組結果・感想等	
<ul style="list-style-type: none"><li>○ 自分たちの幼稚園を皆で力を合わせてきれいに掃除した。</li><li>○ 廃材を利用した製作遊びに取り組んだ。(お店やさんごっこ等)</li></ul>	

### 1年間取り組んだ感想・ご意見

- 水や電気の節約、用具等の整理整頓など、エコ活動に園児たちも意識させながら取り組んだ。
- 廃材等を使った製作遊びを積極的に取り入れ、作品を喜んで持ち帰った。
- 保護者に呼び掛けて空き箱やペットボトルキャップ等を集め、子どもたちの遊び材料になった。
- 来年度も園児たちと楽しみながらエコ活動に取り組んでいきたい。