

活動実施報告書(令和4年度)

名称: くすの子保育園

所在地: 鹿児島市小野4 町 番地 15 番 18 号

電話番号: 099-295-3233 E-mail kusunoko@bronze.ocn.ne.jp

代表者: 松下 利衣 担当: 池田 紗知

4月・5月:

取組内容

こいのぼりを作ろう

取組結果・感想等

トイレットペーパーの芯を使って、こいのぼりを作りました。好きな色の折り紙をちぎって、たくさん貼り、カラフルでかわいいこいのぼりができました。使い終わった後のトイレットペーパーの芯が、みんなの思いでの作品に大変身でした。

活動の様子(写真等)



6・7月:

取組内容

コンポストを作ろう


取組結果・感想等

給食で使用した野菜の皮を土と混ぜて、コンポストを作りました。普段は捨てられてしまい、なかなか目にする事のない野菜の皮をじっくりと眺め、土になる事を学ぶ良い機会にもなりました。その後出来あがった土と、卵の殻を撒き、栄養たっぷりの畑が出来上がりました。おいしい野菜ができるといいですね。


活動の様子(写真等)




8・9月:

取組内容	活動の様子(写真等)
<p>わなげを作ろう</p>	
取組結果・感想等	
<p>新聞紙を使ってわなげづくりに挑戦しました。手首を使い新聞紙をねじって輪っかを作り、好きな色のテープを貼ってわなげの完成。みんなで頭にのせてバランスをとりながら歩いたり、わなげゲームをしたりして楽しみました。</p>	

10・11月:

取組内容	活動の様子(写真等)
<p>ハロウィン製作</p>	
取組結果・感想等	
<p>牛乳パックを使って、ハロウィンで使うお菓子を入れる箱を作りました。牛乳パックに好きな色の画用紙を貼って、ハロウィンの絵を描いたり、貼り絵をしたりしました。ハロウィン当日は、他のクラスの子どもたちからもらったお菓子を嬉しそうに入れて、大活躍したお菓子入れでした。</p>	

12・1月:

取組内容	活動の様子(写真等)
<p>凧作りをしよう</p>	
取組結果・感想等	
<p>廃材となった用紙で剣を作って、カラーポリ袋を凧型に切ってつなげて凧作りをしました。ポリ袋に好きな絵を描いて園庭で飛ばしてみました。廃材となった用紙も剣のように丸めると固くなり、凧の骨の役目をしっかりととしていて、空高く飛ぶ凧に大喜びな子どもたちでした。</p>	

2・3月:

取組内容	活動の様子(写真等)
<p>ひなまつり製作</p>	
取組結果・感想等	
<p>ティッシュ箱をお内裏様とお雛様のひな壇にしました。ティッシュ箱に赤の画用紙を貼って、紙テープで飾り付けをしました。ティッシュの箱に合わせて自由に画用紙を切って貼った子どもたち。紙コップで作ったお内裏様とお雛様と屏風をくっつけると完成！！とても豪華なひな人形になりました。</p>	

1年間取り組んだ感想・ご意見

昨年同様、保護者の方の協力もあり積極的に廃材を持ってきては、子どもたちが好きな物を作ったり、製作に活用したりできたと思います。手を洗った後のペーパータオルの使い方や物を大切に使う事など、日頃から話をされていて、子どもたち自身が意識して気付けるようになってきたと感じます。

また、来年度も今年度の取り組みを活かしながら、さらにエコに繋がる取り組みをしていき、エコについて学びを深めていきたいと思います。