

活動実施報告書(令和4年度)

名称: 中山保育園

所在地: 中山 町 番地
2丁目 32番 3

電話番号: 268-4992 E-mail:

代表者: 園長 梶原 美恵 担当: 細椋 由香合


4月: ゴミの分別をしよう

取組内容	活動の様子(写真等)
画用紙とストローを使った製作活動で出た、紙くずやストローの切れ端を分別する。	<ul style="list-style-type: none">・一つ一つのゴミを紙とプラスチックに分ける。・分けたそれぞれのゴミがどのように処分されたり生まれ変わったりするのかを知る。
取組結果・感想等	
材質の違いに気づいていた。子ども達を楽しみながら取り組んでいた。他のゴミについても子ども達と取り組もうと思った。	


5月: 廃材を使って 作ってあそぼう

取組内容	活動の様子(写真等)
飲むヨーグルトのカップとペットボトルキャップを使って、けん玉を作ろう。 毛糸を使ってコースターを作ろう。	けん玉は簡単に作ることができ、集中して遊びに取り組んでいた。 毛糸はコツをつかむまで、扱いに苦戦していたが、コツをつかむとスムーズにできるようになり、喜んでつくっていた。 保護者へのプレゼントにした。
取組結果・感想等	
長時間集中して遊んでいた。 毛糸を扱うのは初めてだったが、喜んでいました。	

6月： エコってなあに？エコについてお話を聞こう

取組内容	活動の様子(写真等)
<p>6月21日に九州電力のエコ・マザーの方に来ていただき、エコについての話し(ペープサート)をしてもらった。</p>	
<p>子ども達に分かりやすい内容で興味をもって聞いていた。家で母親などに伝えたという話も聞かれた。</p>	


7月： グリーンカーテン

取組内容	活動の様子(写真等)
<p>きゅうり・ゴーヤを植え、グリーンカーテン きゅうり・ゴーヤを植え、グリーンカーテン</p>	
<p>暑すぎてすぐにダメになってしまったため後に、朝顔を植えて、グリーンカーテンにした。花がたくさん咲き、子ども達も喜んでいました。</p>	

8月： 収穫した野菜を使ってクッキングしよう

取組内容	活動の様子(写真等)
<p>収穫した夏野菜(ミニトマト、トマト、ナス、きゅうり、ピーマン)を使ってピザやライオンさんカレーをつくる。</p>	<p>クッキングに期待をもつことで、水やりや草とり、芋虫とりなどの世話を進んでしていた。 それぞれの野菜の感触や匂いなどの違いについて理解を深めることができていた。</p>
取組結果・感想等	
<p>自分達で育てた食材を使うことで、苦手な野菜も残さず完食することができていた。</p>	


9月： 園だよりなどで活動内容を保護者に報告

取組内容	活動の様子(写真等)
<p>半年に1度取組内容を園だよりに載せ、報告。</p>	
取組結果・感想等	
<p>エコキャップは続けて取り組んでいるので保護者に浸透しているようだ。 エコ活動を保護者に知らせることで家庭でも、関心を持ったり、取り組むきっかけになっているようだ。</p>	

10月：ご飯を残さず食べよう

取組内容	活動の様子(写真等)
<p>○皿や弁当箱についてご飯粒や野菜をきれいに食べようとしたり、食べたりする。</p> <p>○給食の前に献立を聞いたり、配膳のイラストを見ながら食器を並べたりする。</p>	
取組結果・感想等	
<p>○皿に残ったご飯粒や野菜を一緒に集めたり、少しずつ一人でできるように声掛けを行ったりした。それにより、「ピカピカになったよ」「見て」ときれいになった皿を見せに来る姿が増えていった。</p> <p>○入っている食材を見て「これなあに？」と聞いたり、「人参おいしい」等伝えてきたりして興味を持ちながら食べる事ができていた。</p>	

11月：ペットボトルキャップを集めよう

取組内容	活動の様子(写真等)
<p>家庭で出たペットボトルキャップゴミを園に持ち寄ってもらう。</p>	
取組結果・感想等	
<p>この取り組みを10年以上継続しているので、在園児の家庭だけでなく卒園児の保護者や近くの事業所からの提供もあり、昨年度と比べて量が増えている。</p>	

12月：電気やエアコンをこまめに消したり、庭で過ごそう

取組内容	活動の様子(写真等)
<p>戸外で活動する時間を長くし、室内でも必要に応じて上着や靴下を着用する。</p>	<p>戸外遊び時にひなたで遊ぶように促すと、「あたたかいね」などと話す姿が見られた。</p> <p>身体を動かす遊びをすると「あたたまってきたね」「もう寒くないよ」などと話していた。</p>
取組結果・感想等	
<p>日中は戸外での活動を多く取り入れ、園庭で身体を動かす遊びをするようにした。夕方は早めに上着や靴下を着用し、できるだけ暖房をつけずに過ごした。</p>	

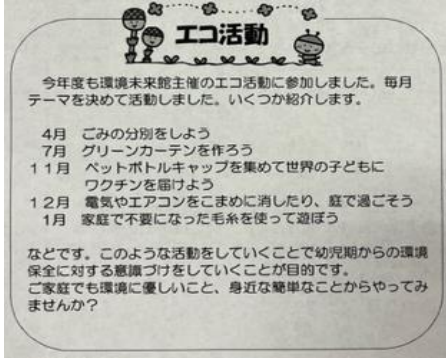
1月：家庭で不要になった毛糸を使って遊ぼう

取組内容	活動の様子(写真等)
<p>毛糸を使ってカチューシャやニット帽、ひな人形をつくってあそぶ。</p>	<p>毛糸を扱った製作では、個人差があったものの出来上がりを楽しみにして取り組んでいた。完成すると、頭に身に付けたり、ごっこあそびで取り入れたりしていた。</p>
取組結果・感想等	
<p>身近な廃材を使用することで、いろいろな物を作れたり、遊びが発展したりすることを知ることができていた。</p>	

2月： なわとびやマラソンをして体をあたためよう

取組内容	活動の様子(写真等)
<p>なわとびやマラソンをして体をあたためる。</p>	<p>なわとびは、始めは難しそうにしていたが、友だちと競い合うことで意欲があがり、自発的に取り組めるようになっていった。前跳びや後ろ跳び、二人跳びなど、様々な跳び方に挑戦していた。</p> <p>マラソンは、音楽を流したり、いろいろな走り方を取り入れたりすることで、一人一人が楽しんで参加できていた。そのような工夫をすることで、「つかれた」「あるきたい」と言う子どもも少なく、3～5分程走れるようになっていった。</p>
取組結果・感想等	
<p>なわとびやマラソンをすることで、寒くても体があたたまることを知り、戸外あそびにも進んで参加することができていた。</p>	

3月： 園だよりなどで、活動内容を保護者に報告

取組内容	活動の様子(写真等)
<p>今年度のエコ活動を園だよりのコーナーで保護者に知らせた。</p>	 <p>今年度も環境未来館主催のエコ活動に参加しました。毎月テーマを決めて活動しました。いくつか紹介します。</p> <ul style="list-style-type: none">4月 ごみの分別をしよう7月 グリーンカーテンを作ろう11月 ペットボトルキャップを集めて世界の子どもにワクチンを届けよう12月 電気やエアコンをこまめに消したり、昼で過ごそう1月 家庭で不要になった毛糸を使って遊ぼう <p>などです。このような活動をしていくことで幼児期からの環境保全に対する意識づけをしていくことが目的です。ご家庭でも環境に優しいこと、身近な簡単なことからやってみませんか？</p>
取組結果・感想等	
<p>具体的に知らせることで、家庭でも身近なことから取り組んでもらえたらと思う。</p>	

1年間取り組んだ感想・ご意見

毎年続けて行っているのも無理なく取り組んでいる。習慣化している活動もあり、職員も子どももエコが当たり前になってきているようだ。家庭にも知らせているものの、様子が見えない。家庭でも取り組んでもらえるような工夫をしていけたらと思う。