


活動実施報告書(令和2年度)

名称： 中山保育園


所在地： 中山 町 番地
2丁目 32番 3

電話番号：268-4992

4月:

取組内容	活動の様子(写真等)
<p>「ゴミの分別をしよう」 ゴミの種類を知り、クラスで出たゴミを分けてる。</p>	
取組結果・感想等	
<p>ゴミの種類やマークを知らせると、興味をもち楽しみながら意識してゴミを分別し、捨てる姿が見られた。</p>	

5月:

取組内容	活動の様子(写真等)
<p>「ゴミ拾いをしよう」 3・4歳児で公園に行った際、各自ゴミ袋を持ってゴミ拾いをする。</p>	
取組結果・感想等	
<p>ゴミを拾うことで気持ちよく公園を利用できることが分かり、積極的にゴミ拾いをする事ができたとともに、ごみはきちんとゴミ箱へ捨てる意識が身についた。</p>	


6月:

取組内容	活動の様子(写真等)
<p>「廃材を使って作ってあそぼう」 保育園で余っている封筒にシールを貼り、手にはめて、へびをつくり、なりきって遊んだ。</p>	
取組結果・感想等	
<p>身近なものを用いてあそぶことで、「ふうとうでへびができるんだね。」「ママにおしえて、おうちでまたつくってみる」と言いながら楽しむ姿が見られた。その後は、廃材を見て、「これでなにかつく</p>	

7月:

取組内容	活動の様子(写真等)
<p>4月に4・5歳児がゴーヤやきゅうりの苗を植え育てた。子ども達が日々の水かけをし、育てた。</p>	
取組結果・感想等	
<p>ゴーヤやキュウリに水やりをする中で日々成長する様子を楽しみにしていた。たくさんの葉が出たことで、影ができ、事務室に入った際「影ができてるから、涼しいね」と話す子も見られた。</p>	



8月:

取組内容	活動の様子(写真等)
<p>「プールの水を再利用しよう」 水遊びで使用した水を花や野菜の水やりとして再利用する。</p>	
取組結果・感想等	
<p>今年度はコロナ感染防止の為、プールあそびを行わなかった。水遊びや泥んこ遊びを楽しみながら、手作り水鉄砲で花や野菜に水やりをした。</p>	

9月:

取組内容	活動の様子(写真等)
<p>園便りのなかで、4月から半年間のエコ活動の取り組みを保護者に向けて知らせた。</p>	<p>9月の園だよりにて、4～8月の取り組みと子どもの様子について報告。保護者に取り組みを知ってもらった。 今年度は、コロナウイルス感染拡大防止の為、8月の活動はできなかったこと、年間を通して行っているペットボトルキャップの回収を中止すること(業者が回収をストップしたため)も、合わせて報告する。</p>
取組結果・感想等	
<p>今年度は、コロナウイルス感染拡大防止の為できることが限られてしまったが、保護者に活動を知ってもらえたと思う。ただ、園内での活動にとどまり、家庭での行動に反映されるところまでは難しいと感じた。</p>	


10月:

取組内容	活動の様子(写真等)
<p>「残さずたべよう」 日々の給食やおやつを残さず食べる。</p>	 
取組結果・感想等	
<p>「残さずたべようね」と繰り返し、 伝えてきたことで、「ピカピカにしな いともったいないもんね」と意識し ながら食べる子が増え、きちんと 食べられるようになった。</p>	


11月:

取組内容	活動の様子(写真等)
<p>「ペットボトルキャップを集めよう」 家庭で出たペットボトルのキャップ を持参し、園の回収ボックスに入れる。</p>	
取組結果・感想等	
<p>毎年、親子で集めて持ってきた キャップを喜んで回収ボックスに 入れる姿が見られるが、今年度は コロナウイルス感染防止の為、回収 施設が廃止になり、園で回収する</p>	



12月:

取組内容	活動の様子(写真等)
<p>「電気やエアコンをこまめに消したり、園庭で過ごそう」 明るい日や暖かい時間は電気やエアコンをこまめに消したり、暖かい日は庭で給食やおやつを食べ</p>	
取組結果・感想等	
<p>今年度は冬でも暖かい日が多く、エアコンを使わない日や園庭で長く過ごせる日が多かった。 「外の方がポカポカしてあったかいね」と話しながら、遊んだり食事</p>	

1月:

取組内容	活動の様子(写真等)
<p>「家庭で不要になった毛糸でマフラーを作ろう。」 牛乳パックと割りばしで編み物機を作り、 家庭から持ってきた毛糸でマフラーを</p>	
取組結果・感想等	
<p>マフラーが少しずつ出来上がっていくのをとても喜び、みんなで夢中で作った。マフラーが出来上がると、帽子や手袋を作る子もいた。 出来上がったマフラーは毎日巻いて登園し、寒い日は室内でも巻いて温まった。</p>	

2月:

取組内容	活動の様子(写真等)
<p>「なわとびやマラソンをして体をあたためよう」 戸外にでて、なわとびやマラソンをし、寒い中でもいろいろなあそびを楽しむ。</p>	 
取組結果・感想等	
<p>「寒いから部屋が良い。」と言いながらも、寒い中、園庭に出て、マラソンやなわとびをすることで「あせかいた。」「あつくなった。」と上着を脱いで、身体を動かす姿がみられた。</p>	

3月:

取組内容	活動の様子(写真等)
<p>園便りのなかで、9月からの後半半年間のエコ活動の取り組みを保護者に向けて知らせた。</p>	<p>9月にも紹介したエコ活動。今回は後期の活動を報告します。 〈10月...給食を残さず食べよう〉 給食を残さず食べることも「食材を無駄にしない」というエコに繋がります。丁度、運動会の練習や食欲の秋で毎日お腹ペコペコの子も達は、おかわりまでいつもきれいに食べていました！ 〈11月...自分たちで作った野菜を使ってクッキング〉 クッキング！とまではいきませんが、保育園の畑で収穫したさつま芋で、焼き芋会をしました。以上児さんが中心になり芋の下準備をし、外の焚き火で焼いてもらったら...ほかほかあま〜い焼き芋のできあがり！どのクラスも「おかわり！」の声がたくさん聞こえました。 〈12月...節電に取り組もう〉 トイレの電気をちゃんと消したかな？おうちでもお部屋の電気を消したかな？きく組さんが、節電をしたらシールを表に貼ることで意識して、取り組むようになりました。友だち同士でも声を掛け合う姿も見られるようになりました。 〈1月...廃材を使った製作〉 ふじ組さんが節分に向けてティッシュの空き箱で鬼のお面作りに挑戦しました。出来上がった個性溢れるMy鬼は子ども達のお気に入りになりました。 〈2月...冬野菜の収穫〉 秋にうめ組さんはミニ人参、もも組さんはブロッコリーを植え、大事に育てて収穫。ミニ人参は和え物に、ブロッコリーは茹でて給食の時間に食べました。いつもは「野菜いや！」と言う子も、自分達で育てた野菜は格別！「おいしい！」とパクパク食べました。</p>
取組結果・感想等	
<p>保護者に知らせることで、園での活動の様子を知ってもらったり、食べられなかったものを食べられるようになったりし、成長にも繋がったことが保護者も嬉しい様子だった。</p>	

1年間取り組んだ感想・ご意見

- 廃材を利用して、様々な製作を行うことが出来た。
- ゴミの分別に関しては、エコレンジャーの色とゴミの種類を子ども達に伝えたり、分かるものは自分たちで捨てに行くことができるようになった。(以上児)
- 節電への取り組みで意識が高まった。(きく組)
- ペットボトルキャップ回収は、どのクラス、どの年齢の子どもたちにも親しみやすく、溜まっていくことを楽しみに、子どもたちも進んでキャップを持ってきてくれるようになった。