

様式第2(第9条関係)

## 活動実施報告書(令和元年度)

名称: ユズリ葉の村保育園 上荒田  
上荒田 町 番地  
所在地: 9 丁目 13 番 号  
電話番号: 099-230-7281

4月:

取組内容	活動の様子(写真等)
取組結果・感想等	

5月:

取組内容	活動の様子(写真等)
○ECOってなーに？ 身近なECOについて考える。	
取組結果・感想等	
水をとめる、冷蔵庫をすぐ閉める、物を大切に使う。 など絵本や紙芝居を使い子ども達に伝える。その後、 子ども達も意識して生活できるようになった。	

6月:

**取組内容**

○廃材であそぼう！  
身近にある廃材を使い、おもちゃを作る  
ことで、捨てる前にもう一度遊べること、  
再利用の方法があることを知る。

**取組結果・感想等**

トイレットペーパーの芯を使い制作することを伝えると  
「えー！！」と言いながらもワクワクした様子だった。  
大きな制作や、保育参観でロケットを作ったりと  
たくさんの使い方があることを知り、その後も子ども達の  
想像力を養うことに繋がった。

**活動の様子(写真等)**



7月:

**取組内容**

○夏ならではの野菜や昆虫の絵を描こう  
育てている野菜や、昆虫の絵を描き、  
身近な自然に親しむ。

**取組結果・感想等**

みんなで一生懸命育てた野菜の絵を描いたり、みんなで  
育てたカブトムシの絵を描いた。葉っぱを触り、ザラザラ、  
ふわふわ、ぱりぱりなど、様々な感覚を養うことが出来た。  
カブトムシの絵では、全体を見るのではなく、お腹や足  
などの細かいところを注目するように伝えたとよく観察し、  
書く姿が見られた。

**活動の様子(写真等)**



8月:

**取組内容**

○緑のカーテンでお部屋を涼しく  
みんなで植えた野菜を育て、次第に茎が伸び、  
カーテンのようになっていく様子を観察する。

**取組結果・感想等**

大きなカーテンのようになる予定だったものの、  
暑さなどが原因で光を遮るようにはならず、うまく  
いかなかったものの、大切に育て、収穫することが  
出来た。子ども達も、野菜を育てることの難しさを感じる  
ことが出来た。

**活動の様子(写真等)**



9月:

**取組内容**

○お水を大切にしよう！  
プールで使った水を再利用したり、毎日使う水  
を大切にしておく話をします。

**取組結果・感想等**

プール遊びを楽しんだ後、園庭の木に水をあげたり、  
野菜に水をあげることで再利用し、プール後の片付け  
まで楽しみにするようになった。  
お水を大切にしておくお話では、みんなが使っている水  
がどこから来ているのか話すと、びっくりした様子だった。

**活動の様子(写真等)**



10月:


**取組内容**

○落ち葉を使って  
公園に行き、様々な形の落ち葉があることを知る。また、園に持ち帰り、制作をすることで自然の物を使って表現することの楽しさを知る。

**取組結果・感想等**

大きな公園に行き、イチヨウの葉や、大きな葉を集めた。子ども達はイチヨウの葉の中にも大きさや形が様々なことや、色、形が様々なことに気づき、驚いていた。みんなで拾い、園に持ち帰り、画用紙に貼る。公園に行った時の話や、自然のものでも制作を楽しむことができることを知ることが出来た。

**活動の様子(写真等)**



11月:

**取組内容**

○給食を残さず食べよう。  
毎日食べている給食。食べ物のありがたさや、マナー、お皿の中をきれいに食べることを意識して、給食を食べる。また、クッキングを通して料理を作ることの大変さを感じる。

**取組結果・感想等**

日頃からお米の一粒一粒まで食べるように促しているが、11月はより意識できるように声をかける。お皿が綺麗になると、子ども達も嬉しそうにする。また、食べ終わった食器を片付ける際には、「ありがとうございました」「おいしかったです」と声をかけることができ、作ってくださった先生への感謝を伝えることが出来た。


**活動の様子(写真等)**




12月:

取組内容	活動の様子(写真等)
<p>○大掃除！使ったところをピカピカに 普段使っている保育室内外を掃除する。 汚れているところを見つけたり、丁寧に 磨いたりする。</p>	
取組結果・感想等	
<p>年末の大掃除を行う。ぞうきんを使い、壁、窓、棚、靴箱 などの普段使っている場所の掃除をする。特に棚の中は たくさんの汚れが取れると「こんなによごれてる！」と 驚きながら掃除をすることが出来た。</p>	

1月:

取組内容	活動の様子(写真等)
<p>○たくさん遊んだ公園のごみ拾いをしよう！ よく遊びにいく公園でごみひろいをする。</p>	
取組結果・感想等	
<p>木の根元や、芝生の中、遊具の下などよく見てみると たくさんのごみが落ちていることに気づいた。お友達 同士で競い合いながら拾うことが出来た。また、 落ちているごみの中ではたばこが多いことに気づき、 そのたばこも屋根があるところに多いことに気づくことが できた。</p>	

2月:

取組内容	活動の様子(写真等)
<p>○廃材を使ってお店屋さんごっこをしよう。 家庭に協力いただき、空き箱やパック等の 廃材を集め、制作する。</p>	
取組結果・感想等	
<p>お店屋さんごっこの前段階として廃材を使い、自由に 制作する。何をやるのか設計図を書いてから始める。 お友達と協力し、箱を組み合わせたたり、切り取り、模様を 使っておもちゃや人形を作った。完成すると、大切に 持ち帰ることができた。</p>	

3月:

取組内容	活動の様子(写真等)
<p>○エコ活動を振り返ろう 1年間取り組んできたことを振り返り、 園全体で共有していく。</p>	
取組結果・感想等	
<p>年長のクラスでの取り組みが多く、なかなか他の クラスに伝えることが難しかったが、廃材などの捨てて しまうものが生まれ変わることを知り、物を大切に する感性を養うことができた。</p>	

### 1年間取り組んだ感想・ご意見

今回、「エコ活動」に参加することになり、身近なことからできればと思い取り組んだ。活動の中で廃材あそびを多く取り入れることで物を大切にすることや、再利用することができるということに気づき、箱や飲み物の容器を見て、「これ使えるかもね！！」と保育士に知らせる子どもが多くなりその後の活動でも廃材を使う機会が増えた。また、公園でのところに多くのごみがあることを知るとともにその後の生活の中でも周りに落ちているごみに気がつく子どもが増えた。ごみ拾いを通して普段は気づかない一年での取り組みで考えたこと、感じたことを大切にしていってほしいと思う。参加させていただきまして、ありがとうございました。