

活動実施報告書(令和元年度)

名称: 白菊保育園 よしの杜


所在地: 鹿児島市吉野 町 3095 番地 276
丁目 番 号

電話番号: 099-295-0901

4月:

取組内容	活動の様子(写真等)
<p>子どもたちとエコとはどんなことをするのかを話あった。</p>	
取組結果・感想等	
<p>今自分たちが暮らしている環境が当たり前ではないこと、地球が元気がなくなっていることを話すと、理解はなかなか難しいが子どもたちも興味を示し、これからどんなことが自分たちでできるのか子どもたち同士で意見を出し合い、発表することができた。 例えば、“給食を残さない”や“保育園やお家の物を大事にする”などの意見が出た。</p>	


5月:

取組内容	活動の様子(写真等)
<p>自分たちで夏野菜を育てよう</p>	
取組結果・感想等	
<p>5月下旬にトマト、なす、ピーマンの夏野菜の苗を植える。子どもたちも“自分たち育てたい”とワクワクしていた。毎日の水やりもお当番を決めることで大事に育てようという気持ちが出てきた。実際にクッキングで育てた野菜を使った料理を作り、</p>	

6月:

取組内容	活動の様子(写真等)
<p>身近なものを大切に使う</p>	
取組結果・感想等	
<p>4月にエコ活動について考えた際にも子どもたちから意見が出た”物を大切に使う”は、自分の持ち物や保育園の玩具など子どもたちもお約束を守りながら、大切に使うことを意識することができた。</p>	


7月:

取組内容	活動の様子(写真等)
<p>自分たちで育てた夏野菜の絵を実際に描いてみる。</p>	
取組結果・感想等	
<p>5月に植えたトマト、なす、ピーマンの絵を描く。普段食べている野菜だがなかなか近くで観察することもないので、同じ野菜でもいろんな大きさや形の野菜があり子どもたちも「こっちとそっちどっちが大きいかな?」と比較し合いながら観察を楽しんだ。</p>	


8月:

取組内容	活動の様子(写真等)
<p>花や葉っぱを使って色水遊びをしよう</p>	
取組結果・感想等	
<p>園庭に咲いている花や葉っぱを集めて色水遊びを行う。絵の具などの元々できている色とは違い、自分たちで花を集めて水の中に花を入れて揉んで色を作り子どもたちも「きれい！」と喜んでいました。自然のもので色を作ることができるという発見もありよかったです。</p>	


9月:

取組内容	活動の様子(写真等)
<p>給食を残さずに食べよう</p>	
取組結果・感想等	
<p>子どもたちには、野菜や魚が苦手な子が多い。その為、完食に時間がかかってしまうこともあるが、自分たちで野菜を育てたことをきっかけに苦手な食べ物も進んで食べるようになり、以前に比べて食べる早さも早くなる。給食を残したりすることはなく全員がしっかりと時間はかかるが完食することができた。</p>	

10月:

取組内容	活動の様子(写真等)
<p>廃材で玩具を作ろう</p>	
取組結果・感想等	
<p>ティッシュの空き箱やトイレトペーパーの芯、ペットボトルのキャップでオリジナルの玩具を作る。ロボットを作ったり、双眼鏡を作り楽しんでいった。最初はどやうやって作るか悩んでいる子どもたちも多かったが、イメージできるとすぐに取り組み自分たちで考え作ること頭を使って、「できないできない」ではなく「どやうやったらできるのか」を考えて作ることができ</p>	

11月:

取組内容	活動の様子(写真等)
<p>廃材を使ってお店屋さんごっこをしよう</p>	
取組結果・感想等	
<p>お店屋さんごっこではまず子どもたちにどんなお店屋さんをしたいのか考える。みんなで考え、アイスクリーム屋さんとハンバーガー屋さんをする。新聞紙を使いアイスクリームとハンバーガーを作る。子どもたちも誰を招待するか、またどやうやってお店屋さんを進めるのか考えながら作り期待が膨らんでいた。また実際にアイスクリーム屋さんにみんなで行ったこと</p>	

12月:

取組内容	活動の様子(写真等)
<p>身体を動かして自分たちで体を温めよう</p>	
取組結果・感想等	
<p>寒くなってしまうとすぐに暖房付けたりしてしまいが、寒い日も戸外に出て鬼ごっこをし体を動かすことで体が温まり、「暑い～」と洋服を脱ぎ半袖身なる子もいた。</p>	

1月:

取組内容	活動の様子(写真等)
<p>ゴミの分別について知ろう</p>	
取組結果・感想等	
<p>ゴミにも燃えるものや燃えないもの、ペットボトルなどいろんな種類があることについて話を する。 園では燃えるゴミがほとんどだが、子どもたちも ゴミを捨てる際は、「これは燃えるゴミかな？」 と意識することができたので良かった。</p>	

2月:

取組内容	活動の様子(写真等)
街を綺麗にしよう	
取組結果・感想等	
1月にゴミの分別についてを学び今回は園庭などにゴミが落ちていないか園周辺のゴミ拾いを行う。ゴミを見つけて、きれいになると子どもたちも「気持ちいいね!」ときれいになる様子を喜んでいた。	

3月:

取組内容	活動の様子(写真等)
エコ活動について振り返る	
取組結果・感想等	
1年間を子どもたちと振り返る。エコについてあまり意識していなかった子どもたちも「こんなことをしたら、もったいくないよね」など子どもたち同士でエコについて話すことも多く物を大切にしたいという意見が多かった。	

1年間取り組んだ感想・ご意見

エコについて子どもたちと1年間考え活動する。4月に地球に優しいことは何か、エコとは何かを子どもたちと話し合った際は、子どもたちもエコとはどんなことなのかよく分かっていない子が多かった。しかし、身近な廃材を作ったり、自分たちで野菜を育てたり自然に触れて自然の物を使って遊ぶことで、子どもたちもエコについて少しずつ理解することができた。普段は好きな物を買ってもらい、いらなくなったらすぐに捨てたりとなかなか物を大事にできない。廃材を使っておもちゃを作って遊ぶことでいろんなアイデアが出て、子どもたち自身も考えて工夫しながら作ることでオリジナルの物ができ大事に使おうという気持ちも芽生えた。これからも、エコについて考え自然に触れながら楽しい遊びを考えて子どもたちと贅沢な暮らしをしすぎないように取り組んでいきたいと思った。また、ティッシュやトイレットペーパー、割りばしなど身近なものは何