

6月：ごみの分別を守ろう


取組内容

資源物回収について、年間計画を配布しエコ活動への取り組み方の理解を深める。

取組結果・感想等

保護者には資源回収できるもの、できないのを園だよりで知らせ、ごみの分別がわかりやすいよう働きかけをした。また、子ども達はプラ入れ・空き箱入れ、キャップ入れなど入れる箱を分け、ごみを分別しやすいようにした。子ども達も、ごみの分別を意識して取り組んでいた。

活動の様子(写真等)



7月：水を大切に使う


取組内容

絵本「もったいないばあさん」を読み、具体的な水の使用の仕方、量などを知る。

取組結果・感想等

絵本で具体的に見たことにより、ひとりひとりが手洗い時や歯磨き時などに使用する水の量を知り、気を付けるようになった。

活動の様子(写真等)



8月： プールの水を再利用しよう


取組内容

プールで遊んだ後の水を園庭で育てている花や野菜にあげて再利用する。

取組結果・感想等

プール終了後、じょうろやペットボトルでプールの水を汲み、花や野菜にかけた。次亜塩素酸を入れていたので、かける量も少なくし毎回はあげなかった。その分、プールの水量を減らした。

活動の様子(写真等)



9月： 資源リサイクルをしよう

取組内容

牛乳パックやチラシ・トイレトペーパーの芯を製作に取り入れ、遊びに使えることを、子ども達と話し合った。


取組結果・感想等

親子参加や日常保育の活動に、空き箱や牛乳パック・トイレトペーパーの芯を使った製作を取り入れ、子ども達に再利用して使えることを話した。家庭でも遊びに使える物を、保護者に紹介したり、作ったものを見せたりし、リサイクルして使うことの大切さを子ども達も学べた。

活動の様子(写真等)



10月：給食を残さず食べよう

取組内容	活動の様子(写真等)
<p>自分たちで育てたものを収穫して食べ、食べ物大切さを知り、残さず食べる。</p>	
取組結果・感想等	
<p>自分たちで育て収穫したさつまいもを給食に入れ、食べた。いつもと違っておいしく感じたようで喜んで食べた。</p>	

11月：葉っぱや木の実で遊ぼう

取組内容	活動の様子(写真等)
<p>自然物を使って作ったり遊んだりする。</p>	<ul style="list-style-type: none">・牛乳パックで迷路を作り、そこにダングリを入れて転がしてあそんだ。・落ち葉を集めて、顔や動物に見立てて画用紙に貼った。
取組結果・感想等	
<p>散歩に行った際にダングリを拾ったり、園庭で落ち葉を拾ったりした。ダングリを使ってダングリ迷路を作ったり、落ち葉を使って絵を描いたりした。身近にあるもので遊びが広がり喜んでた。</p>	

12月：集めた毛糸であつたまろう

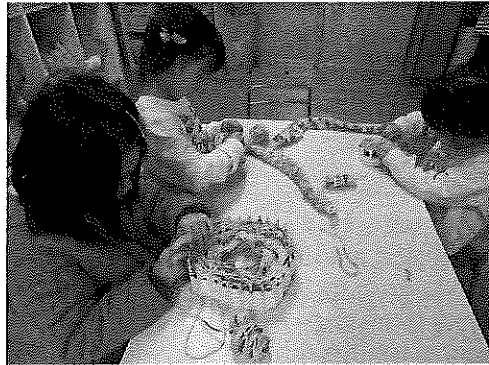
取組内容

家庭で不要になった毛糸を集めて、マフラーを作ったり、ニット帽子を作ったりする。

取組結果・感想等

3歳以上児が、いろいろな色の毛糸をつなぎあわせてマフラーやニット帽子を作った。ニット帽子を作るために、牛乳パックを利用して編み機も作った。時間はかかったが、自分のものができて喜んでいた。

活動の様子(写真等)



1月：歯切れで縄跳びを作って跳んでみよう


取組内容

家庭で不要になった生地を集めて、とび縄を作り、それを使って縄跳びし身体を温める。


取組結果・感想等

生地がなかなか集まらなかった。それでも集まった生地で作リ、部屋で縄跳びした。3、4歳児には練習にはちょうどよい重さで飛びやすかった。


活動の様子(写真等)



2月： 廃材を使って遊ぼう

取組内容	活動の様子(写真等)
<p>エコキャップがたくさん集まっている様子を見学し、それを使って製作することを話し合った。</p>	
取組結果・感想等	
<p>エコキャップ入れから、使いたいキャップを選び、こま作りに再利用する。廃材でも、製作に使えることを伝えながら、玩具作りができた。また、保護者にも再利用の活用法を伝えることができた。</p>	

3月： エコ取り組みの報告、来年の予定(園だより等)

取組内容	活動の様子(写真等)
<p>1年間エコに取り組んだ、報告をエコだよりで、保護者に伝える。また、子ども達とエコのたいせつさについて、話し合い再確認をした。</p>	<p style="text-align: center;">エコ活動を振り返り</p> <p>今年度もエコ活動にご協力くださり、ありがとうございました。3月までを入れて年5回資源物・廃油の回収をしました。回収日にはたくさんの資源物を持ってきてくださり、保護者の皆さんのエコへの取り組みの高さを感じました。ありがとうございました。</p> <p>新年度4月からも、資源物・廃油の回収をしますので、引き続きご協力ください。</p> <p style="text-align: center;">エコキャップへの取り組み</p>  <p>袋に入れた、たくさんキャップを、ボックスの中に、一生懸命に入れる子ども達の姿を見かけるたびに、エコへの取り組みが浸透しているのを感じました。資源を大切にすることは、将来の自分・地球を守ることとなります。これからもエコ活動に取り組んでいきましょう。</p>
取組結果・感想等	
<p>廃品回収・廃油・エコキャップの取り組みやエコの大切さについて話し合う場を設けることで、一人ひとりがエコの大切さを理解してきた。</p>	

1年間取り組んだ感想・ご意見

保育の中で、再利用できるものは製作に活用したり、玩具を作ったりして遊ぶものにした。また、手を洗う時の水の使い方、紙やプラなどを分けて片づけるなど、エコを意識して取り組むことができた。エコマザーで資源の大切さを保護者と一緒に学んだり、資源物回収で資源物を分別して集めた、エコキャップの取り組みでは毎回たくさんのキャップが集まり、重さでワクチンに変わることを知ることができた。これからも再利用できる資源物は、ごみとして捨てるのではなく、分別して再利用し、エコに取り組んでいきたい。